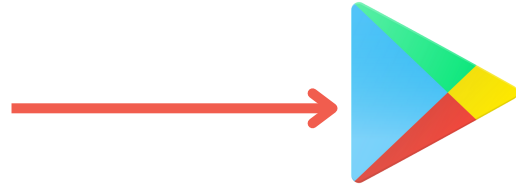


## Dispositivo móvil - Android


1 Para descargar la aplicación en un dispositivo personal, como un teléfono inteligente o una tableta, abra primero la tienda de aplicaciones Google



2 Utilizando la barra de búsqueda de la tienda que se encuentra en la parte superior de su pantalla, busque "Microsoft Teams".



3 Uno de los primeros resultados deberá ser el de Teams, que aparece con el logo morado y blanco.



4 Una vez que encuentre la aplicación, puede hacer clic en "Instalar".

Este proceso sólo debería tardar unos minutos.



### About this app



Chat, call, and collaborate to achieve more together, all in one place on Teams

#2 top free in business

### Data safety



Safety starts with understanding how developers collect and share your data. Data privacy and security practices may vary based on your use, region, and age. The developer provided this information and may update it over time. <

## Cómo usar Teams para las citas de telesalud

Para usar Teams en sus citas de telesalud en su teléfono, tableta o computadora, **no necesita crear una cuenta.**

Podrá **iniciar sesión como invitado** cuando se conecte a sus citas.

10:11 Fri Jun 17 100%

Microsoft Teams

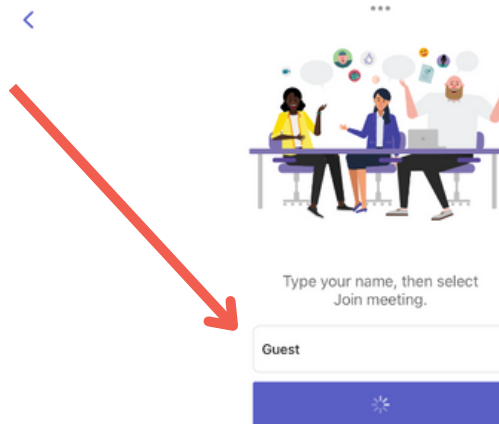


Meeting time!  
How would you like to join?



Teams le pedirá que **comparta su nombre** antes de unirse a la reunión. **También podrá indicar sus pronombres.**

La descarga y el uso de Teams debe **ser completamente gratuita** y, de nuevo, **no es necesario crear una cuenta** para unirse a su cita de telesalud.



**¿Preguntas?** No dude en ponerse en contacto con nosotros en [AppSupport@wellpower.org](mailto:AppSupport@wellpower.org) para obtener ayuda.