

## Computadora o portátil

Para empezar, haga clic en este enlace para abrir la página de descarga de Microsoft Teams: <http://www.microsoft.com/en-us/microsoft-teams/download-app>

Haga clic en el botón morado que dice "Descargar para el escritorio".

### Download Microsoft Teams

Connect and collaborate with anyone from anywhere on Teams.

Download for desktop

Download for mobile



En la sección "Teams para el hogar o para pequeñas empresas", haga clic en el botón morado "Descargar Teams" de la izquierda. La descarga de Teams es gratuita.

### Download Microsoft Teams for Windows desktop

Teams for home or small business

Teams for work or school

Download Teams

Download Teams

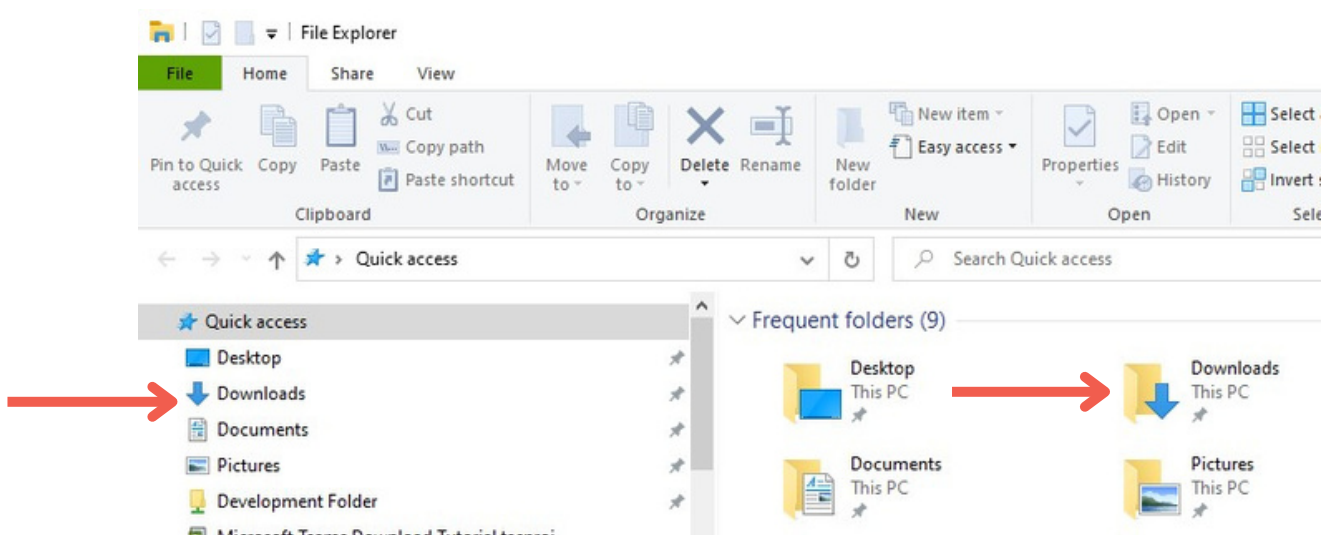


Al hacer clic en este botón **iniciará la descarga**. Este archivo puede aparecer en cualquiera de los dos lugares:

1. En su navegador (en la esquina superior derecha o en la esquina inferior izquierda, dependiendo del tipo de navegador)

OR

2. En la carpeta "Descargas" de su computadora



Abra el archivo que acaba de descargar haciendo doble clic sobre el.

Esto iniciará el proceso de instalación; siga las instrucciones de su computadora.

Este proceso puede solicitarle la contraseña de su computadora para finalizar la instalación.

¿Tiene alguna pregunta? No dude en comunicarse con nosotros en **AppSupport@wellpower.org** para recibir ayuda.

## Cómo usar Teams para las citas de telesalud

Para usar Teams en sus citas de telesalud en su teléfono, tableta o computadora, **no necesita crear una cuenta.**

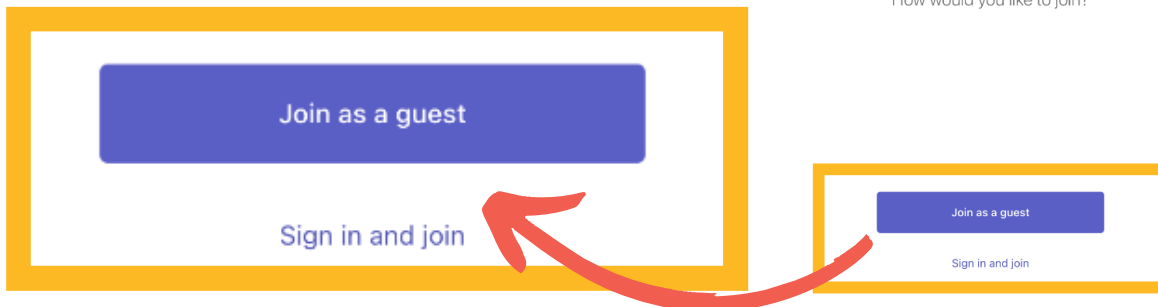
Podrá **iniciar sesión como invitado** cuando se conecte a sus citas.

10:11 Fri Jun 17 100%

Microsoft Teams

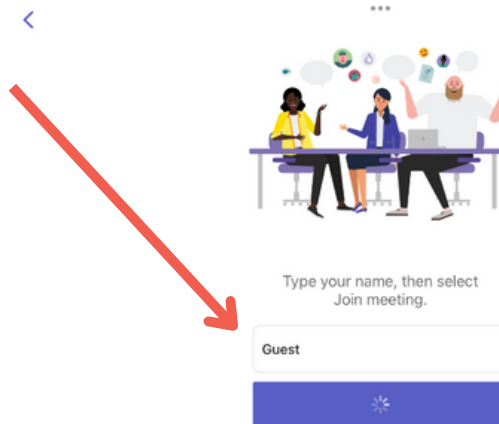


Meeting time!  
How would you like to join?



Teams le pedirá que **comparta su nombre** antes de unirse a la reunión. **También podrá indicar sus pronombres.**

La descarga y el uso de Teams debe **ser completamente gratuita** y, de nuevo, **no es necesario crear una cuenta** para unirse a su cita de telesalud.



**¿Preguntas?** No dude en ponerse en contacto con nosotros en [AppSupport@wellpower.org](mailto:AppSupport@wellpower.org) para obtener ayuda.